

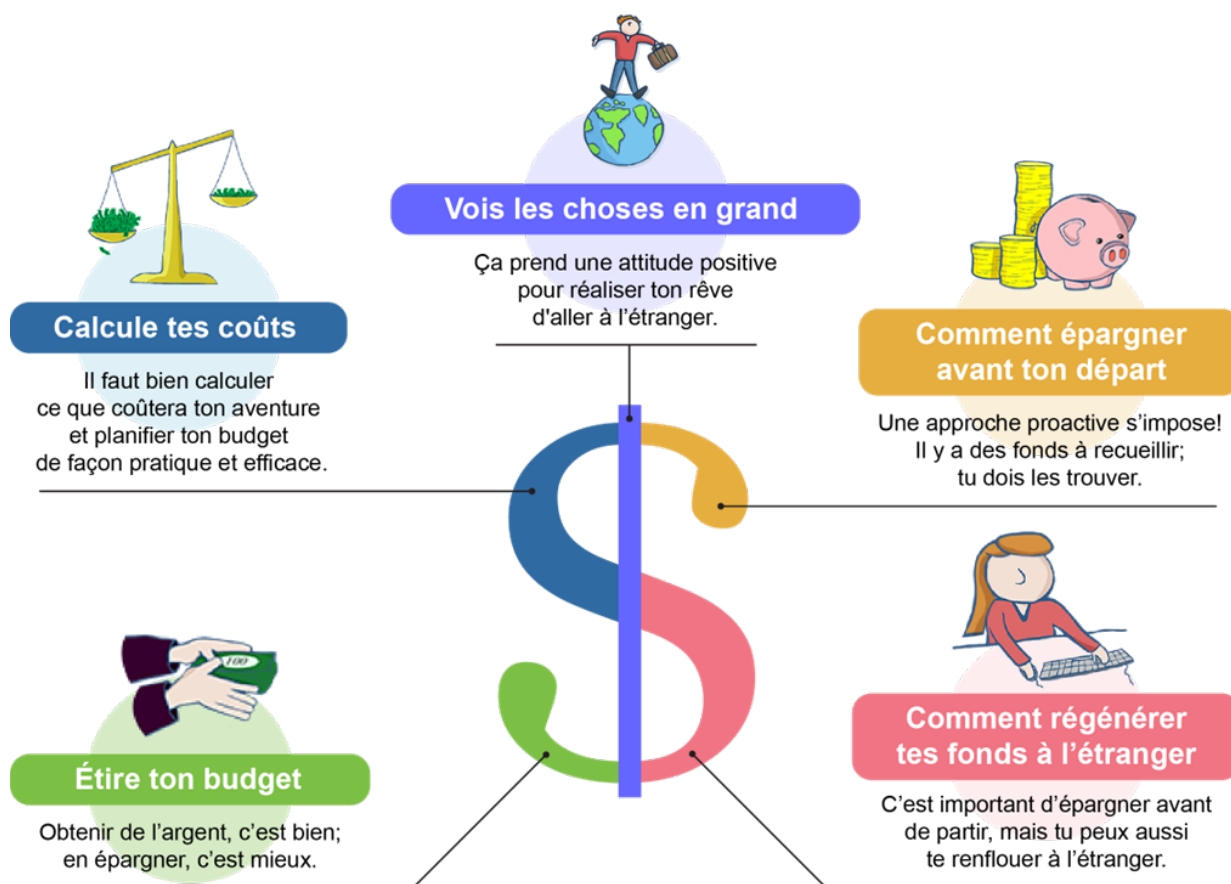
Trouve le budget qu'il te faut pour aller à l'étranger

Tu peux faire de tes rêves une réalité, peu importe ta situation financière.

Tu rêves de partir à l'étranger? En suivant quelques conseils et avec un peu d'audace, tu peux réaliser ton rêve, peu importe ta situation financière.

Dans cet Aide-mémoire, tu trouveras plusieurs trucs pour maximiser tes économies avant et pendant ton séjour à l'étranger. Nous te proposons aussi quelques conseils pour toujours garder tes objectifs dans ta mire.

Pour compléter ce qui est présenté dans ce document, fais une recherche en ligne sur « Obtenir un diplôme sans dette ». Il y a de nombreux sites Web, livres et articles à ce sujet.



Vois les choses en grand

Ça prend une attitude positive pour réaliser ton rêve d'aller à l'étranger. Tu devras être dans un bon état d'esprit et planifier soigneusement pour établir un budget équilibré. Avant de passer aux conseils approfondis sur comment faire un budget, lis ces quelques trucs sur comment garder un état d'esprit positif.



Ton séjour à l'étranger doit devenir ton objectif

Si ton objectif est clair et si tu as un plan étape par étape, rien ne t'arrêtera, quels que soient les obstacles. Pour réaliser ton rêve, tu devras peut-être faire fi des conseils de certains amis ou membres de ta famille. Il se peut que tes proches ne soient pas ouverts aux risques de voyager solo. Garde à l'esprit qu'aller à l'étranger, c'est une priorité pour les jeunes qui sont soucieux de leur carrière et engagés à l'échelle mondiale.

Pense au long terme

En ce moment, tu veux peut-être rester avec tes camarades de classe, terminer ton bac et ensuite te lancer sur le marché du travail. Mais pour investir sur le long terme, prendre un semestre ou une année de césure pour vivre une telle expérience a encore plus de valeur pour ta carrière et ta vie entière.

Étudier à l'étranger n'est pas ta seule option

Bien qu'étudier à l'étranger soit la formule la plus populaire auprès des jeunes, il y a d'autres options tout aussi enrichissantes – et souvent moins coûteuses – que les études. Tu peux aussi bien développer tes compétences internationales en voyageant sac au dos, en faisant du bénévolat, en enseignant l'anglais ou le français ou en apprenant une nouvelle langue.

Calcule les coûts

Pour créer un budget équilibré, il faut d'abord penser au côté pratique de ton aventure. Prends le temps de bien planifier et fais-toi une liste des dépenses à venir. Sers-toi de ces conseils en planification :

Maximise tes fonds

Pour les étudiants, ça peut souvent avoir l'air hors de prix d'aller à l'étranger, surtout dans un programme d'études tout-inclus. Mais en prenant le temps de faire des recherches et de comparer les prix, tu verras qu'il y a plusieurs autres options. Tu peux trouver des vols bon marché, choisir un programme d'études moins cher ou réduire tes dépenses quotidiennes. Même si tu peux te payer un programme d'étude à l'étranger sans devoir trop te serrer la ceinture, ce genre de recherches en vaut toujours la peine.

Aie un objectif en tête

Aller à l'étranger, ça peut être bien plus que des vacances; ça pourrait être une opportunité unique pour ta carrière. Vise tes objectifs de carrière en développant tes compétences internationales. Applique tes stratégies en communication interculturelle et prends l'initiative de faire du réseautage. Cela fera bonne impression à tes futurs employeurs.

Ne manque pas cette occasion !

Pendant tes études ou en début de carrière, cette occasion pourrait être ta seule chance de faire un séjour à l'étranger assez prolongé. Les sacrifices à faire pour économiser en vue de ce périple en vaudront la peine ! Ce que tu garderas de cette expérience durera toute ta vie.



Auras-tu besoin d'équipement spécialisé?

Tu auras certainement besoin de plusieurs choses, selon tes besoins. Par exemple, si tu voyages sac au dos, il te faudra un sac assez gros et facile à porter. Si tu vas étudier en graphisme, il te faudra un bon ordinateur à jour et un disque dur externe avec suffisamment d'espace. Fais la liste des articles que tu devras acheter.

D'autres conseils à la page suivante!

Établis la durée de ton séjour

Combien de temps durera ton séjour? Quelques semaines, quelques mois, un ou deux semestres, toute une année? Les dates de ton séjour sont-elles fixes ou peux-tu opter pour un billet d'avion ouvert?

Adapte ton budget

Les coûts d'un séjour à l'étranger sont différents pour tout le monde. Crée-toi un budget sur mesure en tenant compte de tes ressources, de tes dépenses et de tes habitudes de consommation.

Avec moins, on obtient plus

Les gens qui dépensent le moins sont souvent ceux qui vivent les expériences interculturelles les plus enrichissantes. En règle générale, plus on dépense, moins on s'intègre à la culture d'accueil. Par exemple, ça coûtera moins cher et tu vivras beaucoup plus d'expériences enrichissantes en logeant dans une famille d'accueil plutôt que dans une résidence. C'est pareil pour les déplacements en autobus et en train plutôt qu'en avion.

Comment épargner avant ton départ

Une approche proactive s'impose ! Il y a des fonds à recueillir et tu dois trouver un moyen d'en trouver. Tu peux t'inspirer des conseils ci-dessous et imaginer d'autres solutions pour trouver de l'argent.



Contacte ton bureau d'études à l'étranger

Il se peut que tu sois éligible à une bourse ou à un programme qui te permettrait d'épargner de l'argent pour t'encourager à aller à l'étranger. Informe-toi bien et surveille les dates limites pour faire des demandes.



Finance tes études à l'étranger par des bourses ou des subventions

Plusieurs conseillers d'études à l'étranger déplorent que de nombreux programmes soient accessibles sans que des étudiants en profitent. Tu pourrais en tirer avantage ! Fais des recherches sur les options de financement de ton institution d'enseignement et des agences qui offrent des bourses.




Travaille et fais des épargnes avant de partir

En Amérique du Nord, on trouve tous que notre argent ne va pas bien loin. Pourtant, dans plusieurs pays, on peut vivre confortablement pendant près de six mois avec aussi peu que 5 000 \$. En travaillant au salaire minimum, si tu peux économiser en restant chez tes parents pendant environ quatre mois, tu pourrais te permettre de séjourner à l'étranger pour une bonne période.



Considère plusieurs options de destination

Si ton but est d'étudier à l'étranger, renseigne-toi sur les possibilités d'étudier en Amérique latine, en Asie du Sud-est ou en Europe de l'Est : il y a d'excellentes universités et les frais sont moins élevés qu'en Amérique du Nord. Considère aussi les pays en développement; tu pourrais vivre une expérience interculturelle à bas prix tout en étoffant ton C.V.



Fais des levées de fonds !

Rien n'est plus inspirant que l'enthousiasme de quelqu'un qui désire découvrir le monde. Partage ton désir d'aller à l'étranger sur les médias sociaux, avec tes amis et ta famille. Démontre-leur comment c'est important pour toi et ta future carrière. Démarre un projet Kickstarter ou GoFundMe avec un plan détaillé des objectifs de ton séjour. Tu peux aussi organiser une vente de pâtisserie, une soirée à un pub, un concert, ou tu peux offrir ton aide à des voisins en échange de dons.



Renseigne-toi d'avance sur comment épargner

Explore le Web et parle à des gens qui ont visité, étudié ou travaillé dans ton pays d'accueil pour savoir si et comment ils ont réussi à économiser pendant leur séjour. Si tu as des amis ou de la famille à l'étranger, planifie rester chez eux, si possible; tu économiseras tout en t'intégrant à ta nouvelle culture. Si tu sais déjà quand tu partiras, prends contact avec des employeurs potentiels pour leur offrir tes services à temps partiel ou comme stagiaire avec faible rémunération.



Vends tout ce dont tu n'as plus besoin

Si tu vas à l'étranger pour une longue période, vends ce dont tu n'as pas besoin, comme des gadgets électroniques et de l'équipement. Tu récupéreras de l'argent et tu auras moins à entreposer. Si tu as une voiture, songe sérieusement à t'en débarrasser : les autos perdent rapidement leur valeur et elles coûtent cher d'entretien. Après tout, tu n'en auras sûrement pas besoin à l'autre bout du monde !



Automatise ton épargne

Peu importe comment tu planifies ton budget, c'est facile de ne pas faire assez attention. Pour éviter de piger dans tes économies, ouvre un compte d'épargne par dépôt direct pour diriger automatiquement une partie de ta paie dans un compte d'épargne à accès limité.



Joins-toi à des associations et des clubs internationaux sur ton campus

Cela te permettra non seulement de découvrir d'autres cultures et de te faire de nouveaux amis, mais tu auras peut-être aussi la chance de visiter ces amis pendant les vacances, les semaines d'études ou lors d'un voyage après tes études. Tu pourrais peut-être même rester chez des membres de leur famille à l'étranger. (Si c'est le cas, n'oublie pas de leur rendre la pareille !)



Gèle tes cartes de crédit

Si tu as des cartes de crédit, fais-les suspendre pendant les mois précédant ton voyage. S'il le faut, gèle-les littéralement dans un bloc de glace au congélateur (pas très pratique pour les achats compulsifs) ! Les cartes de crédit sont utiles pour te dépanner en voyage, mais tu risques de dépenser de l'argent que tu veux justement économiser avant ton départ.

Étire ton budget

Obtenir de l'argent, c'est bien, mais en épargner, c'est mieux. L'argent peut nous glisser entre les doigts. Assure la pérennité de tes économies en suivant ces conseils:

Pense à l'impôt

En planifiant ton voyage et tes économies, pense à l'année d'imposition. Par exemple, si tu travailles de janvier à décembre avant de partir, tu devras payer une année complète d'impôt. En travaillant plutôt de juin à juin, tu répartiras sur deux ans les impôts à payer et tu obtiendras des déductions et crédits sur deux ans. Si tu as l'option de garder une plus grande partie de ton revenu en changeant ta date de départ, opte pour cette option.

Cherche les soldes


Tu peux économiser beaucoup en cherchant des aubaines, des biens de seconde main et des produits hors-saison. Si tu voyages sac au dos, essaie de trouver des groupes de plein-air pour savoir s'ils auront bientôt un événement d'échanges de biens.

Profite des ventes de sièges

Les compagnies aériennes sont de plus en plus compétitives. Tu pourrais beaucoup épargner en achetant tes billets dès que tu trouves une aubaine, car elle risque de disparaître aussi vite qu'elle est apparue. Vérifie les fluctuations de prix selon les dates et les heures de vols.

Utilise tes miles aériens

Certains programmes de fidélisation sont très restrictifs. Réserve tes billets le plus tôt possible car tu risques de ne pas pouvoir les utiliser, ou alors tu auras besoin de plus de points pour garantir ton vol.



Attention aux frais bancaires

Si tu apportes une carte de débit ou de crédit à l'étranger, renseigne-toi sur les frais. Les frais de transaction en devises étrangères et les frais de service peuvent varier énormément d'une compagnie de crédit à une autre. Cela peut représenter des frais de plusieurs centaines de dollars selon les cartes et les compagnies.

Économise sur ton logement

Si tu voyages sac au dos ou que tu vas à plusieurs endroits différents, essaie de planifier ton hébergement à l'avance. Tu pourrais économiser en sortant des sentiers battus ou en t'éloignant des endroits touristiques : vérifie toutefois les critiques en ligne avant de t'y engager. En voyageant de nuit en train ou en autobus, tu peux épargner une nuit d'hôtel. Bref, la créativité peut être payante !

Fais-toi faire une carte d'étudiant internationale (ISIC)

La carte ISIC est une preuve reconnue à l'échelle internationale. Pour en obtenir une, tu dois fournir la preuve que tu es aux études à temps plein, avec une photo de format passeport. La carte te donnera accès à des rabais sur des hébergements, des restaurants, des droits d'entrée dans des musées et même des transports.

Comment régénérer tes fonds à l'étranger

C'est important d'épargner avant de partir, mais tu peux aussi te renflouer tes fonds à l'étranger. De plus, en travaillant et en établissant des liens avec des entreprises, tu développeras tes compétences internationales et tu accumuleras de l'expérience professionnelle!

Fais du télétravail

Le monde du travail n'a jamais été aussi branché ! Tu peux gagner de l'argent peu importe où tu es, pourvu que tu aies accès à un réseau Internet fiable. Que ce soit pour enseigner l'anglais ou le français en ligne, faire de la correction d'épreuves, du codage, du graphisme ou même un blog, tu peux gagner ta vie de n'importe où dans le monde. Tu peux lancer ta propre entreprise, te joindre à des sites Web de pigistes ou travailler à contrat pour une entreprise nord-américaine.

Enseigne l'anglais ou le français

Une des façons les plus simples de gagner de l'argent à l'étranger est d'enseigner l'anglais ou le français. Plus d'un milliard de personnes veulent apprendre l'anglais dans le monde alors les possibilités sont quasi infinies. Tu pourrais donner des cours privés à des camarades de classe en échange d'une rémunération, ou travailler avec une école d'anglais ou de français. Il y en a un peu partout dans le monde.

Travaille où tu peux

Si tu commences à chercher dès ton arrivée, tu trouveras un emploi. Tu pourrais travailler dans un bar ou une cafétéria, assister un professeur, faire de la garde de domicile ou d'enfants ; il y a de nombreuses options. Les visas étudiants et de travail à l'étranger permettent de travailler en étudiant ou de travailler en voyageant. Certaines personnes décident de travailler « au noir » sans visa, mais attention : informe-toi des normes locales auprès d'autres voyageurs avant d'accepter ce genre de travail. Si tu crois pouvoir travailler à l'étranger, tu pourrais même prendre le risque de partir avant d'avoir accumulé tout l'argent dont tu auras besoin.



WOOOF, WOOOF!

L'organisme canadien *Worldwide Opportunities on Organic Farms (WOOOF)* est un programme qui met des fermiers et des bénévoles en contact pour travailler dans des fermes biologiques partout dans le monde. C'est une façon de voyager à frais réduits – et c'est aussi un excellent moyen de découvrir la culture, les paysages et l'écologie d'une région. Tu ne gagneras peut-être pas d'argent, mais tu en économiseras.

Reste chez de la parenté ou des amis de la famille

Peut-être as-tu un cousin ou un ami qui habite à l'étranger ? Demande-lui s'il peut t'héberger pendant la durée de ton programme d'étude. Ainsi, ton logement sera fourni et tu auras une famille déjà prête à t'accueillir. De plus, la famille et les amis sont souvent désireux de t'aider à t'intégrer à la culture locale.

Et pour terminer...

Dans le contexte économique mondial, c'est ton expérience internationale qui fera pencher la balance en ta faveur dans la quête de ta carrière de rêve. Tu devras faire des efforts, planifier d'avance et gérer tes finances avec créativité.

Si tu y mets du cœur, tu récolteras les bénéfices personnels et professionnels que connaissent les citoyens du monde. En planifiant ton séjour à l'étranger, dis-toi toujours que rien ne peut t'empêcher d'y arriver.

Bonne chance!



Voir l'article
source

Tu souhaites obtenir d'autres conseils?
Connecte-toi ou inscris-toi pour accéder
gratuitement à **MyWorldAbroad.com**

Ton inscription gratuite est payée par ton établissement d'enseignement.
Le genre masculin et utilisé dans le présent texte comme genre neutre.